

Die Krankenversicherung von Beamten



Polizeibeamte • Kriminologen



Richter • Staatsanwälte • Gerichtsvollzieher
Verwaltungsfachangestellte • Finanzwirte



Erziehung • Lehramt

Grundlagen des Beihilferechts

- Allgemeine Einführung in das Beihilferecht
- Berücksichtigungsfähige Angehörige

Was ist Beihilfe?

- Die Beihilfe ist eine **eigenständige** beamtenrechtliche **Krankenfürsorge**
- Der Beamte ist in der **GKV versicherungsfrei** und der Dienstherr beteiligt sich nicht an den KV-Beiträgen (Ausnahme Berlin, Brandenburg, Bremen, Hamburg und Thüringen: Hier erfolgt eine Beitragsbeteiligung bei Wahl der Pauschalen Beihilfe)
- Der Dienstherr erfüllt seine beamtenrechtliche und soziale Verpflichtung gegenüber dem Beamten und seiner Familie
- **Er beteiligt sich an den Krankheitskosten mit dem Anteil, der durch die Eigenversorgung nicht abgedeckt wird**

Wer ist beihilfeberechtigt?

- Beamte, Richter und Versorgungsempfänger
- Richter im Ruhestand
- Witwen und Witwer
- Waisen

Beihilfe wird gewährt, wenn ...

... Bezüge fließen

- Dienstbezüge, Amtsbezüge, Anwärterbezüge
- Ruhegehalt
- Witwengeld, Witwergeld, Waisengeld
- Unterhaltsbeitrag

Für wen wird **noch** Beihilfe gewährt?

Für berücksichtigungsfähige Angehörige, und zwar für...

- den Ehegatten/ eingetragenen Lebenspartner des Beihilfeberechtigten (in Bremen ist derzeit nur der Ehegatte berücksichtigungsfähig)
- **Kinder** des Beihilfeberechtigten, die im Familienzuschlag nach dem Bundesbesoldungsgesetz berücksichtigungsfähig sind

Berücksichtigungsfähig bedeutet, dass Aufwendungen dieser Personen grundsätzlich von der Beihilfe übernommen werden.

Personenbezogene Beihilfebemessungssätze

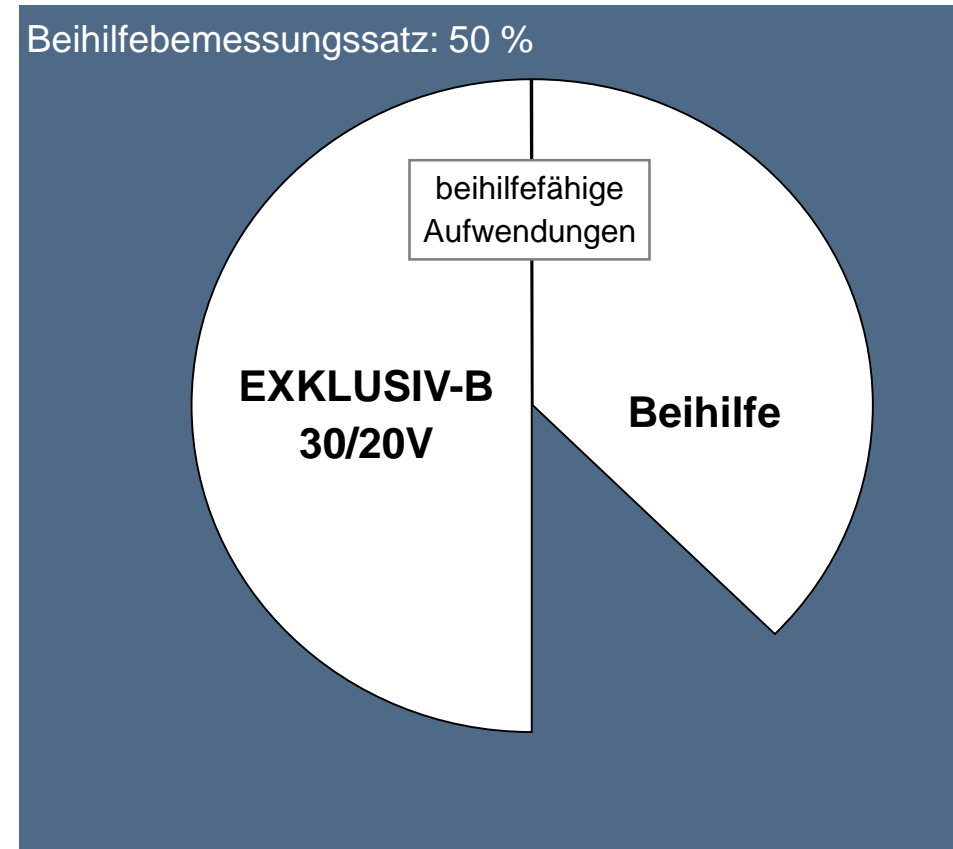
	amb./stat.
Beamter/in	50%
Beamter/in mit 2 oder mehr berücksichtigungsfähigen Kindern	70%
Ehegatten ohne eigenen Beihilfeanspruch	70%
Versorgungsempfänger, Witwe/r	70%
jedes berücksichtigungsfähige Kind, Waise	80%

Welche Aufwendungen sind beihilfefähig?

- Nur dem Grunde nach **notwendige** und in der Höhe **angemessene Aufwendungen**
- Ärztliche und zahnärztliche Leistungen sind **bis zu den Höchstsätzen** der jeweiligen Gebührenordnung angemessen
- Nur bei Vorliegen begründeter Umstände wird Berechnung über dem Schwellenwert/Regelhöchstsatz der jeweiligen Gebührenordnung anerkannt

Beihilfeberechtigte brauchen eine private KV-Voll

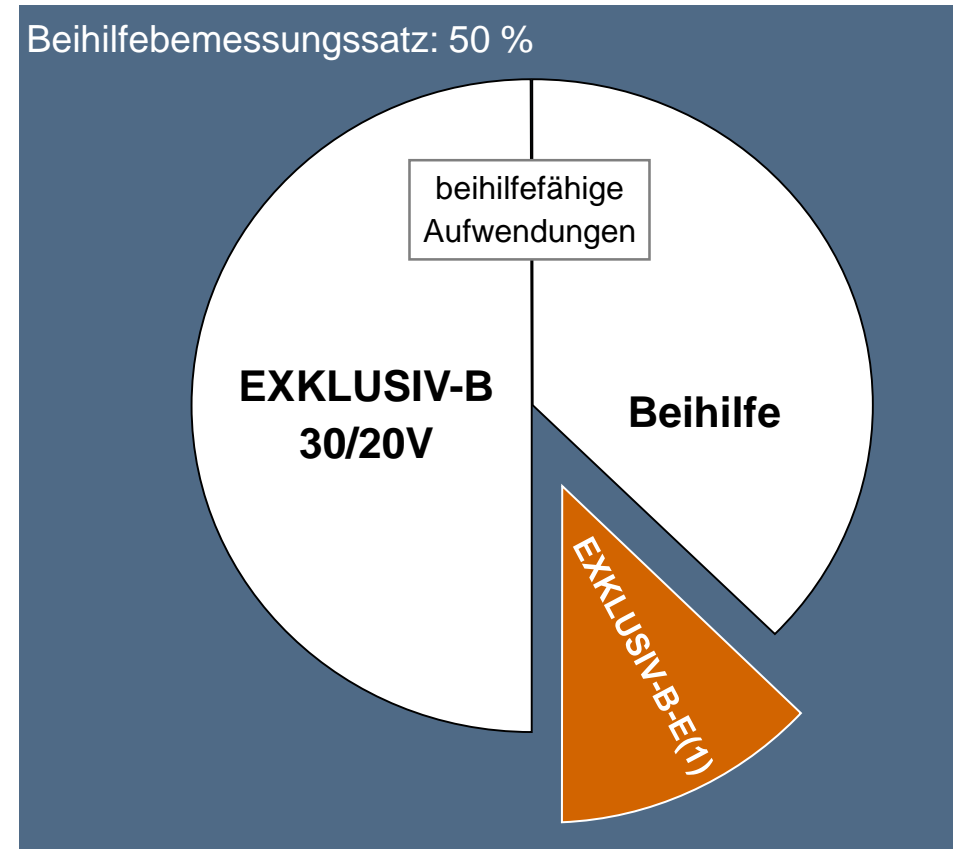
- Beihilfe ist nur eine prozentuale Teilhilfe
- Seit **01.01.2009** besteht **Versicherungspflicht** für den Teil, der nicht durch die Beihilfe abgedeckt wird
- **Nicht alle Aufwendungen im Krankheitsfall sind auch voll beihilfefähig**



Beihilfeberechtigte brauchen eine private KV-Voll

Fazit:

- Eine Ergänzung des Beihilfebemessungssatzes auf 100% ist unbedingt erforderlich (**gesetzlich vorgeschrieben**)
- Ausgleich der wichtigsten Beihilfelücken durch zukunftsorientierte Beihilfeergänzungstarife ist dringend zu empfehlen



Berücksichtigungsfähige Ehegatten von Beihilfeberechtigten

Wann ist der Ehegatte berücksichtigungsfähig?

Der Ehegatte eines Beamten ist berücksichtigungsfähig, solange sein Einkommen gewisse Grenzen nicht überschreitet (es gilt der Gesamtbetrag der Einkünfte nach § 2 Abs. 3 Einkommensteuergesetz (EStG))

Der maßgebliche Gesamtbetrag der Einkünfte gem. § 2 Abs. 3 EStG wird vereinfacht wie folgt berechnet:

- **bei Selbstständigen**
Betriebseinnahmen **./. Betriebsausgaben**
- **bei Arbeitnehmern**
Bruttoeinnahmen **./. Werbungskosten**

Wann ist der Ehegatte berücksichtigungsfähig?

Beispiel für einen Arbeitnehmer-Ehegatten (**Beihilfavorschrift Bund**: Grenze = 20.000 €)

Jahres-Bruttoeinkommen (2019): 20.900 €

Ergebnis:

Bruttoeinkommen 20.900 €

Werbungskostenpauschale 1.000 €

19.900 €

Hinweis: Können höhere Werbungskosten individuell nachgewiesen werden besteht auch bei höheren Einkünften Berücksichtigungsfähigkeit.

Wann ist der Ehegatte berücksichtigungsfähig?

Der Gesamtbetrag der Einkünfte kann leicht dem Steuerbescheid entnommen werden.

Prüfen Sie den Steuerbescheid!

Finanzamt Muster-Süd
Veranlagungsbezirk
Steuernummer: 000/0000/0000
(Bitte bei Rückfragen angeben)

00000 Muster
Musterstr. 33
Telefon 999/999 99 999
Telefax 999/999 99 991

01.05.

Finanzamt Musterhausen
Postfach 111111.00000 Muster

000/--/00000000 01.05.08 0,55 €

Herrn
Max Mustermann

Bescheid
für 20xx über
Einkommensteuer, Solidaritätszuschlag
und Kirchensteuer

Festsetzung
Festsetzung
Der Bescheid ist nach § 165 Abs. 1 Satz 2 AO teilweise vorläufig.

	Einkommen- steuer €	röm.-kath. Kirchen- steuer €	Solidaritäts- zuschlag €	Insgesamt €
Festgesetzt werden	0,00	0,00	0,00	
Abzug vom Lohn	-284,00	-25,60		
vorläufige Beträge	-284,00	-25,60	0,00	-309,60
Abrechnung in € nach dem Stand vom 01.04.08 abzurechnen sind	-284,00	-25,60	0,00	-309,60
bereits gezahlt	0,00	0,00	0,00	0,00
dennach zuviel gezahlt	284,00	25,60	0,00	309,60

Berechnung des zu versteuernden Einkommens

Einkünfte aus Gewerbebetrieb	€	Insgesamt €
1.050		1.050
Einkünfte aus nichtselbständiger Arbeit		
Bruttoarbeitslohn	8.779	
ab		
Arbeitnehmer-Pauschbetrag	-920	
Einkünfte	7.859	7.859
Gesamtbetrag der Einkünfte		8.909
ab		
Sonderausgabenpauschbetrag		
ab Versorgungsausgleich		
Einkommen / zu versteuerndes Einkommen		-1.756
		7.117
Berechnung der Einkommensteuer		
zu versteuern nach dem Grundtarif	7.117	0
ab		n

Konten der Finanzkasse: Kreditinstitut: BLZ: Kontonr.:
00000000 00000000

Wann ist der Ehegatte berücksichtigungsfähig?

Die Einkommensgrenzen:

Bund, Baden-Württemberg*, Bayern, Mecklenburg-Vorpommern, Sachsen-Anhalt und Schleswig-Holstein

- im zweiten Kalenderjahr vor Beihilfeantragstellung max. 20.000 €

Beispiel: Soll für den Ehegatten im Jahr 2021 Beihilfe beantragt werden, so werden die Einkünfte **des Jahres 2019 zugrunde gelegt**

**) Baden-Württemberg: für Aufwendungen ab 2021 – davor: 18.000 €*

Wann ist der Ehegatte berücksichtigungsfähig?

Die Einkommensgrenzen:

Berlin, Brandenburg

- im zweiten Kalenderjahr vor Beihilfeantragstellung **max. 17.000 €**

Beispiel: Soll für den Ehegatten im Jahr 2021 Beihilfe beantragt werden, so werden die Einkünfte des Jahres 2019 zugrunde gelegt

Wann ist der Ehegatte berücksichtigungsfähig?

Die Einkommensgrenzen:

Hamburg, Niedersachsen, Nordrhein-Westfalen, Sachsen und Thüringen

- **max. 18.000 €**

Hamburg, Nordrhein-Westfalen: im Kalenderjahr vor Beihilfeantragstellung

Niedersachsen, Thüringen: im 2. Kalenderjahr vor Beihilfeantragstellung

Sachsen: im Durchschnitt der letzten 3 Jahre

Wann ist der Ehegatte berücksichtigungsfähig?

Die Einkommensgrenzen:

Saarland

- im zweiten Kalenderjahr vor Beihilfeantragstellung **max. 16.000 €**

Beispiel: Soll für den Ehegatten im Jahr 2021 Beihilfe beantragt werden, so werden die Einkünfte des Jahres 2019 zugrunde gelegt

Wann ist der Ehegatte berücksichtigungsfähig?

Die Einkommensgrenzen:

Rheinland-Pfalz

- Eheschließung bis zum 31.12.2011
im zweiten Kalenderjahr vor Beihilfeantragstellung **max. 20.450 €**
- Eheschließung ab dem 01.01.2012
im zweiten Kalenderjahr vor Beihilfeantragstellung **max. 17.000 €**
(steuerlicher Grundfreibetrag nach § 32a (1) Nr.1 EStG, Wert des Betrachtungsjahres)

Beispiel: Soll für den Ehegatten im Jahr 2021 Beihilfe beantragt werden, so werden die Einkünfte des Jahres 2019 zugrunde gelegt

Wann ist der Ehegatte berücksichtigungsfähig?

Die Einkommensgrenzen:

Hessen

- im vorletzten Kalenderjahr vor Beihilfeantragstellung **max. 9.744 €**
(steuerlicher Grundfreibetrag nach § 32a (1) Nr. 1 EStG, Wert des Antragsjahres)

Beispiel: Soll für den Ehegatten im Jahr 2021 Beihilfe beantragt werden, so werden die Einkünfte des Jahres 2019 zugrunde gelegt

Wann ist der Ehegatte berücksichtigungsfähig?

Die Einkommensgrenzen:

Bremen

- im Kalenderjahr vor Beihilfeantragstellung **max. 12.000 €**

Beispiel: Soll für den Ehegatten im Jahr 2021 Beihilfe beantragt werden, so werden die Einkünfte des Jahres 2020 zugrunde gelegt

Berücksichtigungsfähige Kinder von Beihilfeberechtigten

Wann sind Kinder berücksichtigungsfähig?

- wenn ein Anspruch auf **Kindergeld** besteht

und sie damit

- im **Familienzuschlag nach dem Bundesbesoldungsgesetz** berücksichtigungsfähig sind

Wann besteht ein Kindergeldanspruch?

- **Bis zum 18. Lebensjahr**
 - **Ab 18. Lebensjahr, wenn**
 - **unter 21 Jahre und arbeitslos**
- oder unter 25 Jahre**
- und in einer **erstmaligen Berufsausbildung** oder **im Erststudium**
 - oder eine **Berufsausbildung mangels Ausbildungsplatz** nicht begonnen werden kann
 - bei **Ableistung eines freiwilligen sozialen Jahres oder Bundesfreiwilligendienst**



Das Tarifangebot der SIGNAL IDUNA Kranken für Beihilfeberechtigte

- **Highlights der SIGNAL IDUNA Krankenversicherung a. G.**
- **Produktlinie BeihilfePRIVAT der Marke SIGNAL IDUNA**
- **Produktlinie BeihilfePrestige der Marke DR KV**

Die Highlights der SIGNAL IDUNA Krankenversicherung a.G.

- Umfangreiches Tarifangebot für unterschiedliche Kundenbedürfnisse
- Produktlinie „**BeihilfePRIVAT**“ der Marke SIGNAL IDUNA – mit 3 aufeinander abgestimmten Tarifvarianten
- Produktlinie „**BeihilfePrestige**“ der Marke Deutscher Ring Krankenversicherung – Hochleistungs-Bausteintarife (im BK auf Grundlage beihilfefähiger Kosten)

Die Produktlinie BeihilfePRIVAT der Marke SIGNAL IDUNA

Das SIGNAL IDUNA Beihilfe-Tarifkonzept

3 genau aufeinander abgestimmte Tarifvarianten

BeihilfeSTART



KlinikUNFALLpur

START-B

BeihilfeKOMFORT



KOMFORT-B-E (1)

KOMFORT-B-W+

KOMFORT-B+

BeihilfeEXKLUSIV



EXKLUSIV-B-E (1)

EXKLUSIV-B-ES

EXKLUSIV-B-W

EXKLUSIV-B

SIGNAL IDUNA Highlight: Erstklassiges Optionsrecht

ohne erneute Gesundheitsprüfung

nach **36 Monaten**:

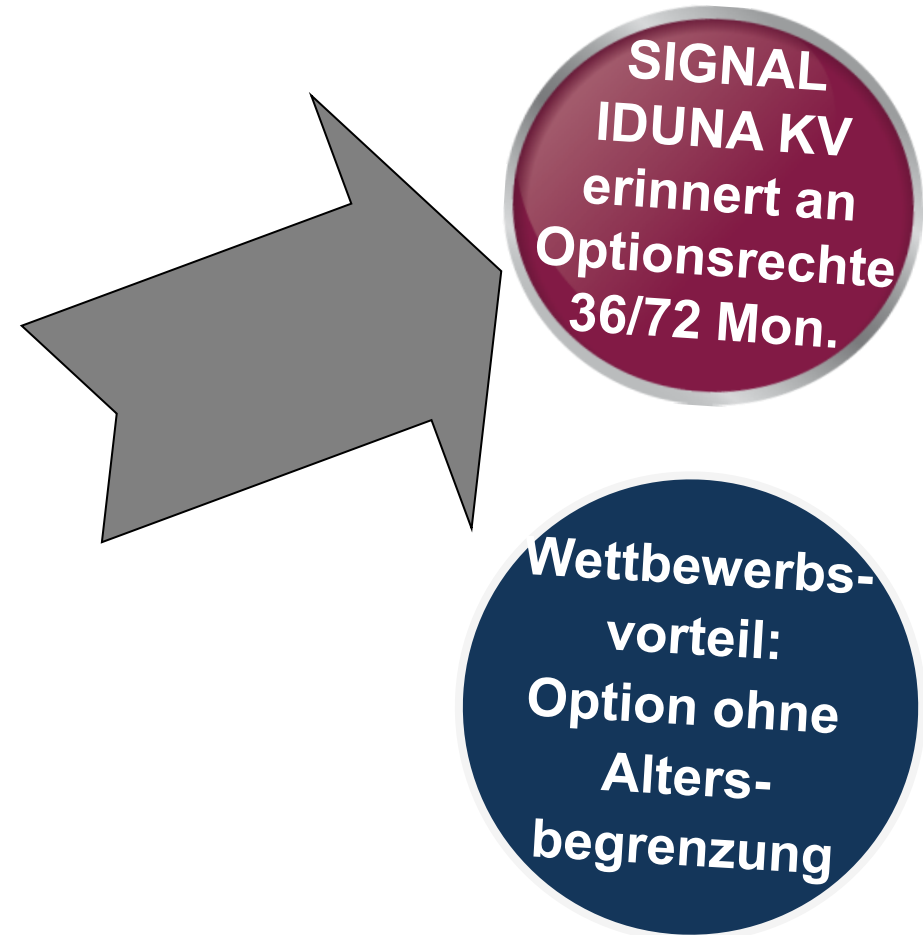
Umstellung in leistungsstärkere Tarife und Nachversicherung der zugehörigen Ergänzungstarife

erneut nach **72 Monaten**:

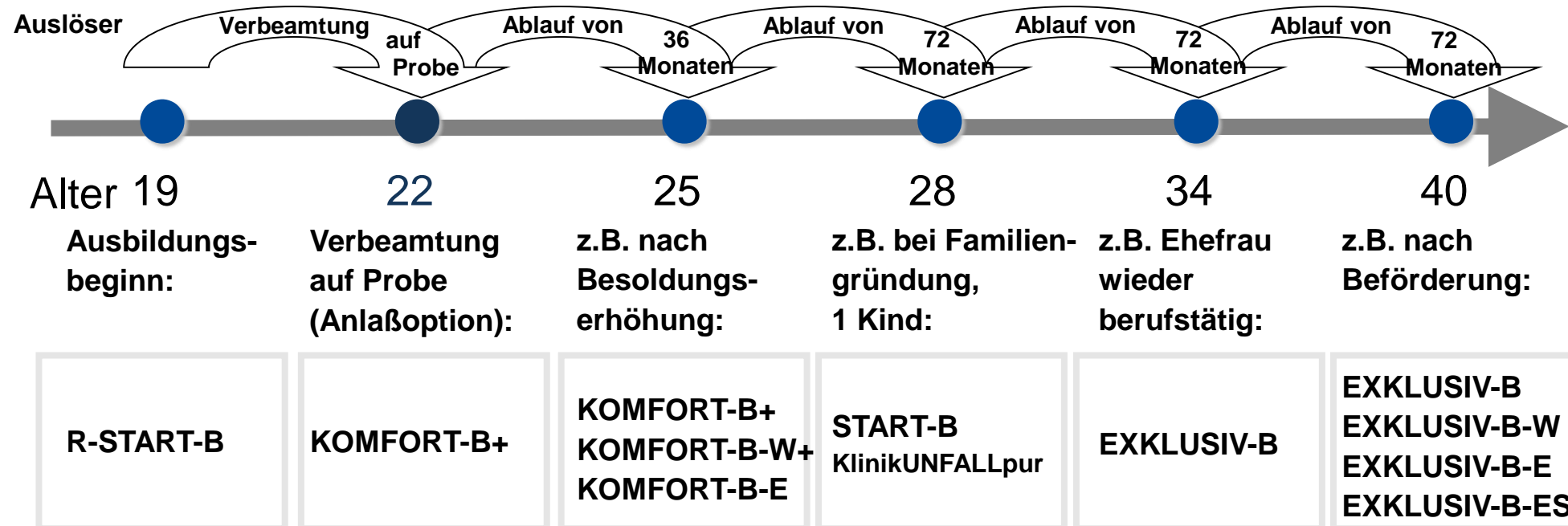
Umstellung in leistungsstärkere Tarife und Nachversicherung der zugehörigen Ergänzungstarife

zusätzliche Optionsrechte bei

- Verbeamtung auf Probe
- Verbeamtung auf Lebenszeit
- Laufbahnwechsel



Optionsrecht zur optimalen Anpassung an die Lebensphasen des Beamten



Alle genannten Tarifwechsel sind **ohne erneute Risikoprüfung** und Wartezeiten möglich und der Kunde wird **2 Monate** vor Ablauf der zeitraumbezogenen Optionsrechte **schriftlich erinnert!!**

Optionsrecht zur optimalen Anpassung an die Lebensphasen des Beamten

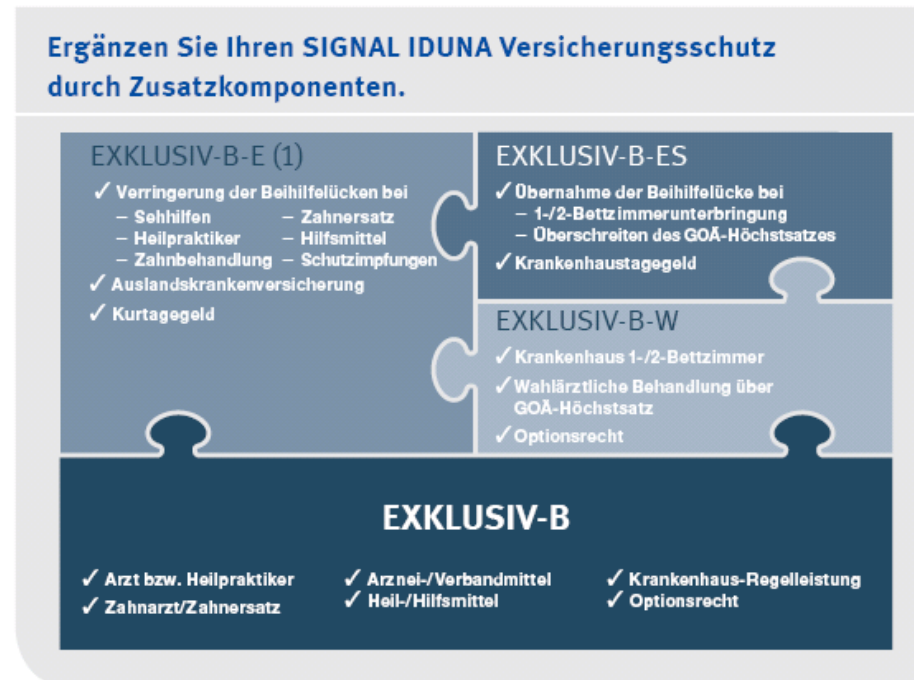


SIGNAL IDUNA BeihilfeEXKLUSIV – Erstklassige Leistungen + Erstklassige Beihilfeergänzungstarife

EXKLUSIV-B-E(1) und EXKLUSIV-B-ES

- **übernehmen die Beihilfelücke bei**
 - Zahnbehandlung /-ersatz
 - Hilfsmittel und Schutzimpfungen
 - 1-/2-Bettzimmer Unterbringung
 - **Überschreiten des GOÄ-Höchstsatzes im Krankenhaus**
 - Auslandskrankenversicherung
- **verringern die Beihilfelücke bei**
 - Sehhilfen
 - Heilpraktiker

zusätzlich zahlen wir noch ein Kurtagegeld
und ein Krankenhaustagegeld



Wichtig für **Anwärter:** Besonders preisgünstig während der Ausbildung

Während der Ausbildung als Beamtenanwärter oder Referendar sowie als berücksichtigungsfähiger Student oder Auszubildender profitieren unsere Kunden von **besonders günstigen Beiträgen**.

- anders als bei vielen Wettbewerbern übrigens bei **gleichen Leistungen**
- BeihilfeSTART-Serie für Beitragsoptimierer mit Optionsrecht nach Ausbildungsende
- BeihilfeEXKLUSIV-Serie für Leistungsorientierte ebenfalls mit Optionsrecht nach Ausbildungsende

Überblick: Leistungsverbesserungen in KOMFORT-B+

Leistungen	(R)-KOMFORT-B (2-Bettzimmer-Segment) alt	(R)-KOMFORT-B+ (2-Bettzimmer-Segment) neu
Ambulante ärztliche Heilbehandlung	75 %/ 100 % bei Einhaltung Hausarztprinzip	100 %
Arzneimittel	75 %/ 100 % bei Bezug Generika	100 %
Heilpraktiker	100 %, max. 500 €	100 %, max. 1.000 €
Zahnhöchstsätze (kumulierte Leistungen innerhalb der ersten Versicherungsjahre)	1. Vj. 750 € 1. bis 2. Vj. 1.500 € 1. bis 3. Vj. 3.000 € 1. bis 4. Vj. 4.500 € ab dem 5. Vj. 5.000 € ab dem 10. Vj. ohne Begrenzung	1. Vj. 750 € 1. bis 2. Vj. 1.500 € 1. bis 3. Vj. 3.000 € 1. bis 4. Vj. 4.500 € ab dem 5. Vj. ohne Begrenzung
Sehhilfen-Zuschlag	+/- 7,9 Dioptrien: 5 € ab +/- 8,0 Dioptrien 10 €	Kein Zuschlag
Unterbrechung der Ausbildung	Wird die Ausbildung um mehr als 6 Monate unterbrochen, enden die günstigen Ausbildungstarife (spätestens mit 39 Jahren).	Wird die Ausbildung um mehr als 18 Monate unterbrochen, enden die günstigen Ausbildungstarife (spätestens mit 39 Jahren).

Hinweis
KOMFORT-B (alt)
wird für den Verkauf
geschlossen!

Deutliche Beitragssenkung bei den SI-Anwärtartarifen

Monatsbeiträge nach BAP zum 01.01.2021

Eintritts- alter	2020	2021	2020	2021 ALT	2020	2021
	R-START-B 50 KlinikUNFALLpur	R-START-B 50 KlinikUNFALLpur	R-KOMFORT-B 50 R-KOMFORT-B-E 50 R-KOMFORT-B-W 50	R-KOMFORT-B 50 R-KOMFORT-B-E 50 R-KOMFORT-B-W 50	R-EXKLUSIV-B 50 R-EXKLUSIV-B-E 50 R-EXKLUSIV-B-ES 50 R-EXKLUSIV-B-W 50	R-EXKLUSIV-B 50 R-EXKLUSIV-B-E 50 R-EXKLUSIV-B-ES 50 R-EXKLUSIV-B-W 50
17	51,74 €	48,83 €	60,39 €	49,21 €	75,60 €	62,82 €
22	52,24 €	49,33 €	61,15 €	49,97 €	77,96 €	63,61 €
27	60,47 €	55,12 €	70,27 €	56,46 €	87,63 €	71,35 €
32	77,04 €	71,09 €	92,04 €	75,49 €	110,02 €	94,95 €
37	80,35 €	72,98 €	96,48 €	77,12 €	117,47 €	97,83 €

Ø Beitragsenkung
 R-START-B 7,8%,
 R-KOMFORT-B 19,96%,
 R-EXKLUSIV-B 18%

Leistungsvergleich der SIGNAL IDUNA Tarife

Leistungsart	EXKLUSIV-B, B-W, B-ES, B-E(1)	KOMFORT-B+, B-W+, B-E(1)	START-B, KlinikUNFALLpur
Ambulanter SB	Nein		
GOÄ-Begrenzung	Ja, bis 3,5 fach GOÄ		
Hausarzt, Notarzt, Kinderarzt, Augenarzt, Gynäkologe	100 % erstattungsfähig		
Facharzt	100 % erstattungsfähig	75% / 100 % erstattungsfähig, max. 500 € SB (bei 50% Beihilfeanspruch)	

Leistungsvergleich der SIGNAL IDUNA Tarife

Leistungsart		EXKLUSIV-B, B-W, B-ES, B-E(1)	KOMFORT-B+, B-W+, B-E(1)	START-B, KlinikUNFALLpur
Arznei- mittel	Generika	100 % erstattungsfähig		
	Original	100 % erstattungsfähig		75 % erstattungsfähig
Ambulante Psychotherapie		max. 50 Sitzungen/ Kalenderjahr, 100% erstattungsfähig		max. 50 Sitzungen/ KJ, 75% erstattungsfähig
vorherige Zusage erforderlich		ab 31. Sitzung/ KJ		

Leistungsvergleich der SIGNAL IDUNA Tarife

Leistungsart	EXKLUSIV-B, B-W, B-ES, B-E(1)	KOMFORT-B+, B-W+, B-E(1)	START-B, KlinikUNFALLpur
Heilpraktiker- behandlung	Höchstsatz GebüH		
	100 % erstattungsfähig, bis max. 2.000 €	100% erstattungsfähig, bis max. 1.000 €	75% erstattungsfähig, bis max. 500 €
Ausgleich Beihilfelücke bei Heilpraktiker	EXKLUSIV-B-E(1) schließt Beihilfelücke bis Höchstsatz GebüH bis max. 2.000 €	KOMFORT-B-E(1) schließt Beihilfelücke bis Höchstsatz GebüH bis max. 500 €	Beihilfelücke wird nicht geschlossen

Leistungsvergleich der SIGNAL IDUNA Tarife

Leistungsart	EXKLUSIV-B, B-W, B-ES, B-E(1)	KOMFORT-B+, B-W+, B-E(1)	START-B, KlinikUNFALLpur
Sehhilfen (Gestell und Gläser oder Kontaktlinsen)	bis 300 €, ab 8 Dioptrien 600 € alle zwei Jahre oder bei Änderung um min. 0,5 Dioptrien	bis 150 €, ab 8 Dioptrien 300 € alle zwei Jahre oder Änderung um min. 0,5 Dioptrien	
Ausgleich der Beihilfelücke bei Sehhilfen	EXKLUSIV-B-E(1) schließt die Beihilfelücke bei den Gläsern bzw. Kontaktlinsen und beim Gestell bis 300 €/ 600 €	KOMFORT-B-E(1) schließt die Beihilfelücke bei den Gläsern bzw. Kontaktlinsen und beim Gestell bis 150 €/ 300 €	Beihilfelücke wird nicht geschlossen
Sehschärfen- korrektur	bis 2.000 €, nach 3 KJ	Nein	

Leistungsvergleich der SIGNAL IDUNA Tarife

Leistungsart	EXKLUSIV-B, B-W, B-ES, B-E(1)	KOMFORT-B+, B-W+, B-E(1)	START-B, KlinikUNFALLpur
Heilmittel bis 500 €	100 % erstattungsfähig	100% bei im Tarif genannten schweren Erkrankungen, sonst 75%	75 % erstattungsfähig
Heilmittel > 500 €			100% für im Tarif genannte Erkrankungen
Hilfsmittel	100 % bis 1.000 € ohne Zusage, häufiger nach vorheriger Zusage 100 % über 1.000 € nach Zusage (ohne Zusage Kürzung möglich)		

Leistungsvergleich der SIGNAL IDUNA Tarife

Leistungsart	EXKLUSIV-B, B-W, B-ES, B-E(1)	KOMFORT-B+, B-W+, B-E(1)	START-B, KlinikUNFALLpur
Hilfsmittel- verzeichnis	Offen		
Beihilfelücke bei Hilfsmitteln	EXKLUSIV-B-E(1) schließt Beihilfelücke	Nein	
Ambulante Kuren	Ja, inkl. Arznei- und Verbandmittel	Nein	
Verzicht auf Kurortklausel	Ja		

Leistungsvergleich der SIGNAL IDUNA Tarife

Leistungsart	EXKLUSIV-B, B-W, B-ES, B-E(1)	KOMFORT-B+, B-W+, B-E(1)	START-B, KlinikUNFALLpur
Ambulante Transportkosten	<ul style="list-style-type: none"> - Unfall/ Notfall - Fahrten zur und von Dialyse, Chemo- und Strahlentherapie, - bei Gehunfähigkeit zum und vom nächst geeigneten Arzt 	<ul style="list-style-type: none"> - Unfall/ Notfall - Medizinisch notwendig - bei Gehunfähigkeit - Fahrten zur von Dialyse, - Chemo- und Strahlentherapie 	<ul style="list-style-type: none"> - Unfall/ Notfall - Fahrten zur von Dialyse, Chemo- und Strahlentherapie
Schutzimpfungen bei Auslandsreisen	Ja, auch über die staatl. empfohlenen hinaus; BRE-unschädlich im EXKLUSIV-B		Ja, für staatl. empfohlene
	EXKLUSIV-B-E(1) schließt die Beihilfelücke zu 100% bei Schutzimpfungen	KOMFORT-B-E(1) schließt Beihilfelücke zu 100% bei Schutzimpfungen	Beihilfelücke wird nicht geschlossen
Vorsorgeuntersuchungen	100% erstattungsfähig - auch in Diagnosezentren <u>nach vorheriger Zusage</u> - gezielte Vorsorge-Untersuchungen BRE unschädlich	100% erstattungsfähig - auch in Diagnosezentren <u>nach vorheriger Zusage</u>	75%/ 100% erstattungsfähig

Leistungsvergleich der SIGNAL IDUNA Tarife

Leistungsart	EXKLUSIV-B, B-W, B-ES, B-E(1)	KOMFORT-B+, B-W+, B-E(1)	START-B, KlinikUNFALLpur
Zahnbehandlung/ Zahnprophylaxe	100 % bis Höchstsatz GOÄ/ GOZ erstattungsfähig; zweimal je Kalenderjahr professionelle Zahnreinigung		
Beihilfelücke bei Zahnbehandlung	EXKLUSIV-B-E(1) schließt die Beihilfelücke	nein	
Zahnersatz	100 % erstattungsfähig	100 % erstattungsfähig	90 % erstattungsfähig
Beihilfelücke bei gesondert berechenbaren Material- und Laborkosten	EXKLUSIV-B-E(1) schließt die Beihilfelücke, bis Höchstsatz GOÄ/ GOZ	KOMFORT-B-E(1) schließt die Beihilfelücke, bis Höchstsatz GOÄ/ GOZ	Beihilfelücke wird nicht geschlossen

Leistungsvergleich der SIGNAL IDUNA Tarife

Leistungsart	EXKLUSIV-B, B-W, B-ES, B-E(1)	KOMFORT-B+, B-W+, B-E(1)	START-B, KlinikUNFALLpur
Kontrollunter- suchung bei ZE <u>notwendig</u>	Ab 3. KJ jährl. Sonst - 10%/ fehlende Untersuchung (max. Re- duzierung auf 80%)	Ab 3. KJ jährl. Sonst - 10%/ fehlende Untersuchung (max. Re- duzierung auf 80%)	Ab 3. KJ jährl. Sonst - 10%/ fehlende Untersuchung (max. Re- duzierung auf 70%)
tarifliche Begrenzung bei Verblendungen	Nein		Ja, bis Zahn 5
Kieferortho- pädie	100 % erstattungsfähig	80 % + 20 % nach erfolgreichem Abschluss	
Behandlungsbeginn vor Vollendung des 21.Lebensjahr			

Leistungsvergleich der SIGNAL IDUNA Tarife

Leistungsart	EXKLUSIV-B, B-W, B-ES, B-E(1)	KOMFORT-B+, B-E(1)	START-B, KlinikUNFALLpur
Erstattungsfähige Höchstsätze bei Zahn (entfallen bei Unfall)	Keine	KOMFORT-B+ 1. Vj 750 € 1. bis 2. Vj. 1.500 € 1. bis 3. Vj. 3.000 € 1. bis 4. Vj. 4.500 € ab dem 5. Vj. ohne Begrenzung KOMFORT-B-E(1) ab dem 5. Vj. 5.000 €, Entfall ab dem 10. Vj.	Ja, 1. Jahr 500 € 1.- 2. Jahr 1.000 € 1.- 3. Jahr 2.000 € 1.- 4. Jahr 3.000 € ab 5. Jahr 4.000 €
allgemeine KH-Leistung	100 % erstattungsfähig		

Leistungsvergleich der SIGNAL IDUNA Tarife

Leistungsart	EXKLUSIV-B, B-W, B-ES, B-E(1)	KOMFORT-B+, B-W+, B-E(1)	START-B, KlinikUNFALLpur
2-Bettzimmer	100 % erstattungsfähig		Nach Unfall, 100 % erstattungsfähig
Beihilfekürzung 2-Bettzimmer	EXKLUSIV-B-ES schließt Beihilfelücke	Nein	Nur nach Unfall durch KlinikUNFALLpur
1-Bettzimmer	100 % erstattungsfähig	Nein	
Beihilfelücke 1-Bettzimmer	EXKLUSIV-B-ES schließt Beihilfelücke	Nein	

Leistungsvergleich der SIGNAL IDUNA Tarife

Leistungsart	EXKLUSIV-B, B-W, B-ES, B-E(1)	KOMFORT-B+, B-W+, B-E(1)	START-B, KlinikUNFALLpur
Chefarzt	100 % erstattungsfähig		Nach Unfall, 100 % erstattungsfähig
GOÄ-Begrenzung	<u>Nein</u>	Ja, bis (3,5 fach) GOÄ	Nur nach Unfall, bis (3,5 fach) GOÄ
Beihilfelücke beim Chefarzt durch GOÄ-Begrenzung	EXKLUSIV-B-ES schließt Beihilfelücke durch Überschreiten der GOÄ	Beihilfelücke wird nicht geschlossen	

Leistungsvergleich der SIGNAL IDUNA Tarife

Leistungsart	EXKLUSIV-B, B-W, B-ES, B-E(1)	KOMFORT-B+, B-W+, B-E(1)	START-B, KlinikUNFALLpur
Transport zum und vom Krankenhaus	Ja, zum und vom nächstgelegenen geeigneten KH		
Auslands- rücktransport	Ja, über EXKLUSIV-B-E(1), EXKL.-B-E(1) schließt auch Beihilfelücke bei Auslands- behandlung	Ja, über KOMFORT-B-E(1), KOMFORT-B-E(1) schließt auch Beihilfelücke bei Auslandsbehandlung	Nein, Empfehlung: Auslandsreise-KV
Beihilfelücke beim Rücktransport	EXKLUSIV-B-E(1) schließt Beihilfelücke	KOMFORT-B-E(1) schließt Beihilfelücke	Beihilfelücke wird nicht geschlossen Empfehlung: Auslandsreise-KV

Leistungsvergleich der SIGNAL IDUNA Tarife

Leistungsart	EXKLUSIV-B, B-W, B-ES, B-E(1)	KOMFORT-B+, B-W+, B-E(1)	START-B, KlinikUNFALLpur
BRE	EXKLUSIV-B ab 1. Jahr 2 MoB, R-EXKLUSIV-B 6 MoB	KOMFORT-B+ ab 1. Jahr 2 MoB, R-KOMFORT-B+ 6 MoB	START-B ab 1. Jahr 2 MoB, R-START-B 6 MoB
im Beginnjahr anteilig	Ja		
BRE- Bestabrechnung	Ja		
Optionsrecht	nach 36 und 72 Monaten, bzw. Verbeamtung auf Probe und Lebenszeit und bei Laufbahnwechsel		

Beitragsvergleich der BeihilfePRIVAT-Serie

	Beihilfe Bund 50 %	EXKLUSIV-B, B-W, B-ES, B-E1	KOMFORT-B+, B-W+, B-E1	START-B, KlinikUNFALLpur
Unisex-Tarife	22 Jahre	221,35 €	197,87 €	157,51 €
	27 Jahre	240,95 €	215,41 €	170,43 €
	32 Jahre	258,79 €	231,80 €	182,21 €
R-Tarife	17 Jahre	62,42 €	52,36 €	47,57 €
	22 Jahre	63,44 €	53,16 €	48,07 €
	27 Jahre	70,82 €	62,48 €	53,73 €
	32 Jahre	94,19 €	83,31 €	69,32 €

Beiträge ohne VZ, Stand 01.01.2021

Die familienfreundliche Philosophie der SIGNAL IDUNA Krankenversicherung a. G.

- Kindernachversicherung - **mit erweitertem Kontrahierungszwang**
(inkl. Geburtsfehler, angeborenen Anomalien und vererbter Krankheiten)
- Besonders günstige Kinderbeiträge
- **Reduzierte Beiträge für Schüler und Studenten**
- Recht auf Weiterversicherung in der Zusatzversicherung bei GKV-Pflicht
- Rooming-In, Haushaltspflege, **Kinderkrankentagegeld (Tarif ESP-VA)**
- Evtl. Steuerersparnis für die ganze Familie durch Bürgerentlastungsgesetz

Highlights der SIGNAL IDUNA Beihilfetarife

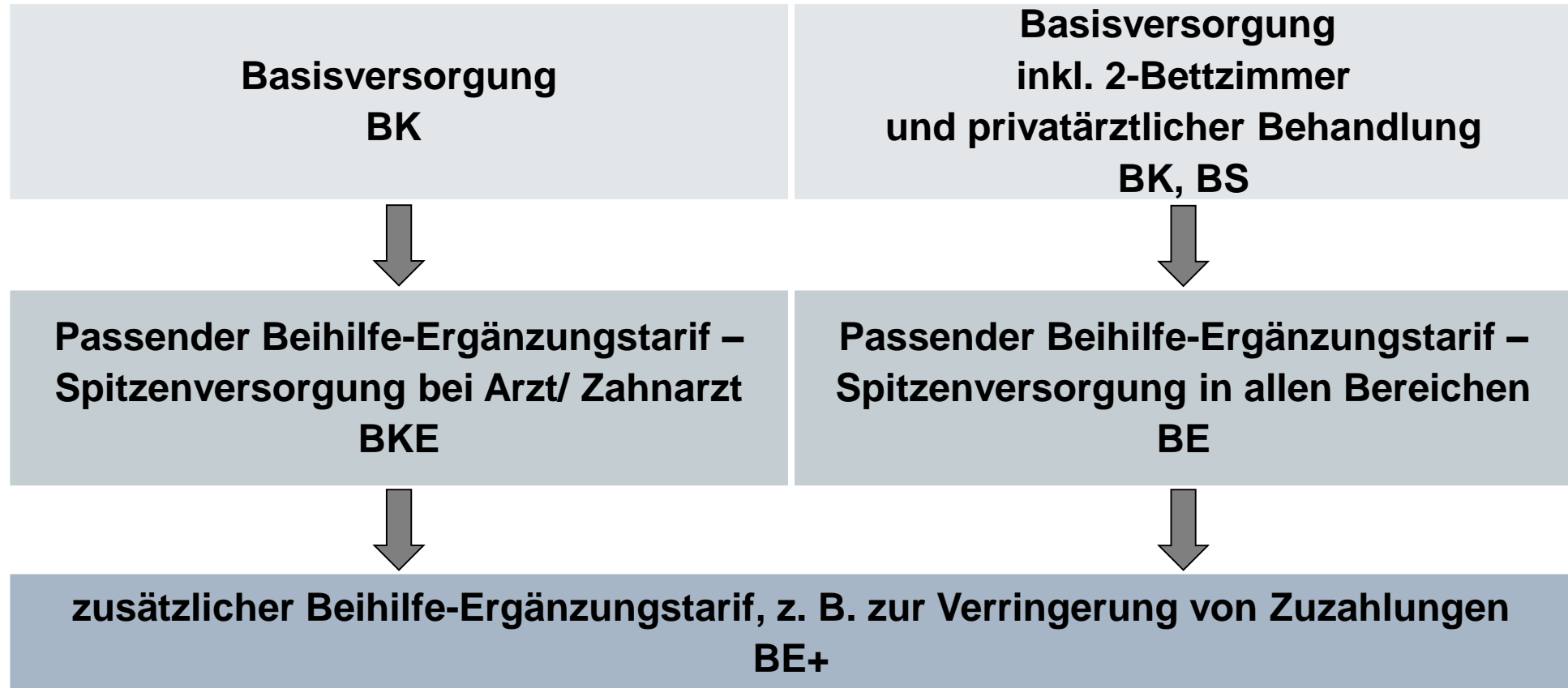
- START-B eines der günstigsten Angebote am Markt
- KOMFORT-B+ komfortabler Versicherungsschutz zum günstigen Preis
- EXKLUSIV-B absoluter Hochleistungsversicherungsschutz
- perfekt abgestuftes Tarifangebot mit **vielfältigen Optionen**
- besonders preisgünstige Tarife für Anwärter und **Referendare bis zur Vollendung des 39. Lj.**
- unbegrenzte Weltgeltung, keine Wartezeiten
- **hohe Beitragsrückerstattung** (im Rumpfbjahr sogar anteilig)

**Die Produktlinie BeihilfePrestige
der Marke
Deutscher Ring Krankenversicherung**

Deutscher Ring Krankenversicherung: BeihilfePrestige – Hochleistungsschutz auf Grundlage beihilfefähiger Kosten

- BeamteKompakt **BK**  Basisschutz: ambulant, Zahn, stationäre Regelleistungen
- BeamteStationär **BS**  Zweibettzimmer, Wahlarzt
- BeamteKompaktErgänzung **BKE**  Top-Spezialistenbehandlung – ohne GOÄ-/GOZ-Begrenzung
- BeamteErgänzung **BE**  Top-Spezialistenbehandlung – ohne GOÄ-/GOZ-Begrenzung
- BeamteErgänzungPlus **BE+**  Top-Ergänzung zum BKE oder BE, Übernahme bestimmter Selbstbeteiligungen

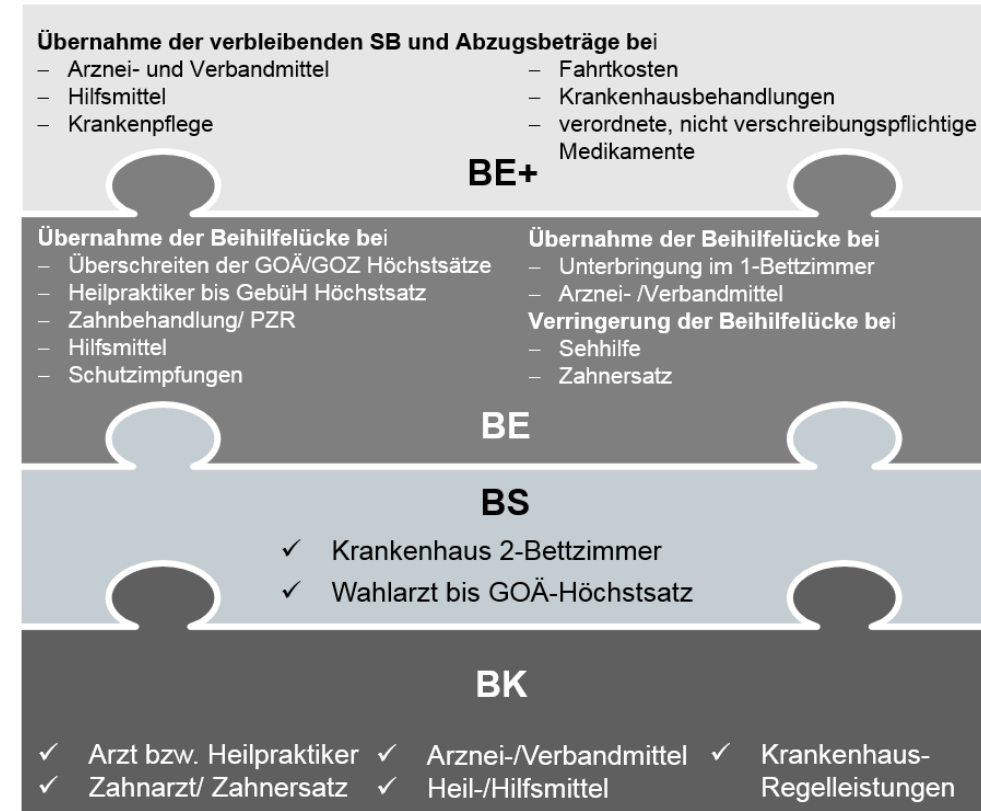
BeihilfePrestige: Einfache Tarifstruktur



BeihilfePrestige – Erstklassige Leistungen - Erstklassige Beihilfeergänzungstarife

BE und BE+

- **übernehmen die Beihilfelücke bei**
 - **Überschreiten des GOÄ/GOZ-Höchstsatzes**
 - Heilpraktiker bis GebüH-Höchstsatz
 - Zahnbehandlung + PZR
 - Hilfsmittel und Schutzimpfungen
 - 1-Bettzimmer Unterbringung
 - **Überschreiten des GOÄ-Höchstsatzes im KH**
 - nicht verschreibungspflichtigen Medikamenten
- **verringern die Beihilfelücke bei**
 - Sehhilfen
 - Zahnersatz



Vergleich BeihilfeEXKLUSIV und BeihilfePrestige

Leistungsart	EXKLUSIV-B, B-W, B-ES, B-E(1)	BK, BS, BE, BE+
Ambulanter SB	Nein	
GOÄ-Begrenzung	Ja, bis 3,5-fach GOÄ	Nein, BK bis zur beihilfefähigen Höhe + BE erstattet nach Vorleistung aus Beihilfe und BK verbleibende Restkosten im vollen Rahmen der GOÄ/ GOZ
Hausarzt, Notarzt, Kinderarzt, Augenarzt, Gynäkologe	100 % erstattungsfähig	
Facharzt	100 % erstattungsfähig	

Vergleich BeihilfeEXKLUSIV und BeihilfePrestige

Leistungsart		EXKLUSIV-B, B-W, B-ES, B-E(1)	BK, BS, BE, BE+
Arznei- mittel	Generika	100 % erstattungsfähig	
	Original	100 % erstattungsfähig	
Ambulante Psychotherapie		max. 50 Sitzungen/ Kalenderjahr, 100% erstattungsfähig	max. 50 Sitzungen/ Kalenderjahr in beihilfefähiger Höhe, BE schließt eine bestehende Beihilfelücke
vorherige Zusage erforderlich		ab 31. Sitzung/ KJ	

Vergleich BeihilfeEXKLUSIV und BeihilfePrestige

Leistungsart	EXKLUSIV-B, B-W, B-ES, B-E(1)	BK, BS, BE, BE+
Heilpraktiker- behandlung	Höchstsatz Gebüh	bis zur beihilfefähigen Höhe
	100 % erstattungsfähig, bis max. 2.000 €	100% erstattungsfähig
Ausgleich Beihilfelücke bei Heilpraktiker	EXKLUSIV-B-E(1) schließt Beihilfelücke bis Höchstsatz Gebüh bis max. 2.000 €	BE erstattet nach Vorleistung aus Beihilfe und BK verbleibende Restkosten bis zum Höchstsatz des Gebüh

Vergleich BeihilfeEXKLUSIV und BeihilfePrestige

Leistungsart	EXKLUSIV-B, B-W, B-ES, B-E(1)	BK, BS, BE, BE+
Sehhilfen (Gestell und Gläser oder Kontaktlinsen)	bis 300 €, ab 8 Dioptrien 600 € alle zwei Jahre oder bei Änderung um min. 0,5 Dioptrien	bis zur beihilfefähigen Höhe, Kontaktlinsen ab 6 Dioptrien alle 2 Jahre oder Änderung um mind. 0,5 Dioptrien
Ausgleich der Beihilfelücke bei Sehhilfen	EXKLUSIV-B-E(1) schließt die Beihilfelücke bei den Gläsern bzw. Kontaktlinsen und beim Gestell bis 300 €/ 600 €	BE schließt Lücke beim Gestell bis 125 € und bei Gläsern bzw. Kontaktlinsen ohne betragsmäßige Begrenzung
Sehschärfen- korrektur	bis 2.000 €, nach 3 Kj.	Nein

Vergleich BeihilfeEXKLUSIV und BeihilfePrestige

Leistungsart	EXKLUSIV-B, B-W, B-ES, B-E(1)	BK, BS, BE, BE+
Heilmittel	100 % erstattungsfähig	100% bis zur beihilfefähigen Höhe, BE erstattet verbleibende Restbeträge bis zu angemessenen Sätzen
Hilfsmittel	100 % bis 1.000 € ohne Zusage, häufiger nach vorheriger Zusage 100 % über 1.000 € nach Zusage (ohne Zusage Kürzung möglich)	100 % bis 1.000 € ohne Zusage, häufiger nach vorheriger Zusage 100 % über 1.000 € nach Zusage (ohne Zusage Kürzung möglich), aus BK bis zur beihilfefähigen Höhe

Vergleich BeihilfeEXKLUSIV und BeihilfePrestige

Leistungsart	EXKLUSIV-B, B-W, B-ES, B-E(1)	BK, BS, BE, BE+
Hilfsmittel- verzeichnis	Offen	
Beihilfelücke bei Hilfsmitteln	EXKLUSIV-B-E(1) schließt Beihilfelücke	BE erstattet nach Vorleistung aus Beihilfe und BK verbleibende Restkosten
Ambulante Kuren	Ja, inkl. Arznei- und Verbandmittel	Ja, inkl. Arznei- und Verbandmittel; BE erstattet nach Vorleistung aus Beihilfe und BK verbleibende Restkosten
Verzicht auf Kurortklausel	Ja	

Vergleich BeihilfeEXKLUSIV und BeihilfePrestige

Leistungsart	EXKLUSIV-B, B-W, B-ES, B-E(1)	BK, BS, BE, BE+
Ambulante Transportkosten	<ul style="list-style-type: none"> - Unfall/ Notfall - Fahrten zur und von Dialyse, Chemo- und Strahlentherapie, - bei Gehunfähigkeit zum und vom nächst geeigneten Arzt 	<ul style="list-style-type: none"> - Unfall/ Notfall / sowie bei Gehunfähigkeit zum nächst geeigneten Arzt, Fahrten zur und von Dialyse, Chemo- und Strahlentherapie, BE erstattet nach Vorleistung aus Beihilfe und BK verbleibende Restkosten
Schutzimpfungen	Ja, auch über die staatl. empfohlenen hinaus im EXKLUSIV-B BRE unschädlich	Ja, im beihilfefähigen Umfang, nicht BRE unschädlich BE erstattet nach Vorleistung aus Beihilfe und BK verbleibende Restkosten
bei Auslandsreisen	EXKLUSIV-B-E(1) schließt die Beihilfelücke zu 100% bei Reiseschutzimpfungen	
Vorsorge- untersuchungen	100% erstattungsfähig <ul style="list-style-type: none"> - auch in Diagnosezentren nach vorheriger Zusage - gezielte Vorsorge-Untersuchungen BRE unschädlich	100% erstattungsfähig im beihilfefähigen Umfang <ul style="list-style-type: none"> - gezielte Vorsorgeuntersuchungen nicht BRE unschädlich BE erstattet nach Vorleistung aus Beihilfe und BK verbleibende Restkosten

Vergleich BeihilfeEXKLUSIV und BeihilfePrestige

Leistungsart	EXKLUSIV-B, B-W, B-ES, B-E(1)	BK, BS, BE, BE+
Zahnbehandlung/ Zahnprophylaxe	100 % bis Höchstsatz GOÄ/ GOZ; zweimal/K.-Jahr PZR	BK bis zur beihilfefähigen Höhe
Beihilfelücke bei Zahnbehandlung	EXKLUSIV-B-E(1) schließt die Beihilfelücke bis Höchstsatz GOÄ/ GOZ	BE erstattet nach Vorleistung aus Beihilfe und BK verbleibende Restkosten im vollen Rahmen der GOÄ/ GOZ
Zahnersatz	100 % erstattungsfähig	BK bis zur beihilfefähigen Höhe
Beihilfelücke bei Zahnersatz	EXKLUSIV-B-E(1) schließt die Beihilfelücke, bis Höchstsatz GOÄ/ GOZ	BE erstattet nach Vorleistung aus Beihilfe und BK verbleibende Restkosten zu 60 % im vollen Rahmen der GOÄ/ GOZ

Vergleich BeihilfeEXKLUSIV und BeihilfePrestige

Leistungsart	EXKLUSIV-B, B-W, B-ES, B-E(1)	BK, BS, BE, BE+
Kontrollunter- suchung bei ZE notwendig	Ab 3. Kj. jährlich, sonst reduzieren um -10%/ fehlende Untersuchung (max. Re- duzierung auf 80%)	nein
tarifliche Begrenzung bei Verblendungen	Nein	Verblendungen nur bis einschl. Zahn 6
Kieferortho- pädie	100 % erstattungsfähig	BK bis zur beihilfefähigen Höhe
	Behandlungsbeginn vor Vollendung des 21.Lebensjahr	BE erstattet nach Vorleistung aus Beihilfe und BK verbleibende Restkosten zu 60 % im vollen Rahmen der GOÄ/ GOZ

Vergleich BeihilfeEXKLUSIV und BeihilfePrestige

Leistungsart	EXKLUSIV-B, B-W, B-ES, B-E(1)	BK, BS, BE, BE+
Erstattungsfähige Höchstsätze bei Zahn	Keine	Nur im BE, BE-Erstattung ist begrenzt auf 3.300 € im 1. Vers.-Jahr 4.950 € im 2. Vers.-Jahr 6.600 € im 3. Vers.-Jahr 8.250 € ab 4. Vers.- Jahr (bei Unfall in den ersten 3 Jahren gilt Grenze des 4. Jahres)
allgemeine KH-Leistung	100 % erstattungsfähig im Sinne der BPfIV bzw. KHEntgG inkl. Belegarzt (1,8-fach GOÄ) und Beleghebamme	100 % erstattungsfähig im Rahmen der BPfIV bzw. KHEntgG inkl. Belegarzt (im Rahmen der GOÄ)
Privatkliniken	100 % erstattungsfähig im Sinne der BPfIV bzw. KHEntgG inkl. Belegarzt (1,8-fach GOÄ) und Beleghebamme	max. 150 % nach BPfIV bzw. KHEntgG

Vergleich BeihilfeEXKLUSIV und BeihilfePrestige

Leistungsart	EXKLUSIV-B, B-W, B-ES, B-E(1)	BK, BS, BE, BE+
2-Bettzimmer	100 % erstattungsfähig	
Beihilfekürzung 2-Bettzimmer	EXKLUSIV-B-ES schließt Beihilfelücke	Nein, separates KH anbieten
1-Bettzimmer	100 % erstattungsfähig	
Beihilfelücke 1-Bettzimmer	EXKLUSIV-B-ES schließt Beihilfelücke	Nicht notwendig, BE übernimmt den vollen Einbettzimmer-Zuschlag

Vergleich BeihilfeEXKLUSIV und BeihilfePrestige

Leistungsart	EXKLUSIV-B, B-W, B-ES, B-E(1)	BK, BS, BE, BE+
wahlärztliche Behandlung	100 % erstattungsfähig	bis zur beihilfefähigen Höhe
GOÄ-Begrenzung	Nein	Nein, BE erstattet nach Vorleistung aus Beihilfe und BS verbleibende Restkosten im vollen Rahmen der GOÄ/ GOZ
Übernahme der Beihilfelücke bei wahlärztlicher Behandlung	EXKLUSIV-B-ES schließt Beihilfelücke durch Überschreiten der GOÄ	BE übernimmt die verbleibenden Restkosten

Vergleich BeihilfeEXKLUSIV und BeihilfePrestige

Leistungsart	EXKLUSIV-B, B-W, B-ES, B-E(1)	BK, BS, BE, BE+
Transport zum und vom Krankenhaus	Ja, zum und vom nächstgelegenen geeigneten KH	Ja, BE erstattet nach Vorleistung aus Beihilfe und BS verbleibende Restkosten, (keine Fahrten mit Privatfahrzeugen)
Auslandsrücktransport	Ja, über EXKLUSIV-B-E(1), EXKL.-B-E(1) schließt auch Beihilfelücke	Ja, aus Tarif BE
Beihilfelücke beim Rücktransport	EXKLUSIV-B-E(1) schließt Beihilfelücke	Tarif BE schließt Beihilfelücke
Auslands-Reise KV	Ja, über EXKLUSIV-B-E(1), EXKL.-B-E(1) schließt auch Beihilfelücke bei Auslandsbehandlung	Nein

Vergleich BeihilfeEXKLUSIV und BeihilfePrestige

Leistungsart	EXKLUSIV-B, B-W, B-ES, B-E(1)	BK, BS, BE, BE+
BRE	EXKLUSIV-B ab 1. Jahr 2 MoB, R-EXKLUSIV-B 6 MoB	1 Jahr : 1,0 MoB 2 Jahre : 1,0 MoB 3 Jahre : 1,5 MoB 4 Jahre : 2,0 MoB 5 Jahre : 2,5 MoB Anwärter ab 1. Jahr generell 6,0 MoB
im Beginnjahr anteilig	Ja	
BRE- Bestabrechnung	Ja	
Optionsrecht	nach 36 und 72 Monaten, bzw. Verbeamtung auf Probe und Lebenszeit und bei Laufbahnwechsel	Nein

Beitragsvergleich der SIGNAL IDUNA Beihilfeangebote

	Beihilfe Bund 50 %	BK, BS, BE, BE+, PIT	EXKLUSIV-B, B-W, B-ES, B-E1	KOMFORT-B, B-W, B-E1	START-B, KlinikUNFALLpur	
Unisex-Tarife	22 Jahre	228,23 €	221,35 €	197,87 €	157,51 €	
	27 Jahre	243,78 €	240,95 €	215,41 €	170,43 €	
	32 Jahre	257,22 €	258,79 €	231,80 €	182,21 €	
Anwärter-Tarife		BK-R BS-C	BK-C, BS-C BE, BE+			
	19 Jahre	91,08 €	96,46 €	62,42 €	52,36 €	47,57 €
	24 Jahre	62,91 €	102,84 €	63,44 €	53,16 €	48,07 €
	29 Jahre	78,66 €	126,04 €	70,82 €	62,48 €	53,73 €
	34 Jahre	94,42 €	148,80 €	96,88 €	90,28 €	71,12 €
37 Jahre	-	-	96,88 €	90,28 €	71,12 €	

peB bei Beamten

(Beitragsentlastung im Alter)

Bringen Sie auch beim Beamten peB in die KV ...

... Startbeitrag eines 30jährigen Beihilfeberechtigten im Vergleich mit dem Beitrag im Ruhestand

Aktueller Krankenversicherungsschutz	Krankenversicherungsschutz ab Alter 67
Tarif KOMFORT-B+ 30	Tarif KOMFORT-B+ 30
137,70 €	137,70 €
Tarif KOMFORT-B+ 20V	Tarif KOMFORT-B+ 20V
70,26 €	
Tarif KOMFORT-B-E 50	Tarif KOMFORT-B-E 50
2,64 €	2,64 €
Tarif KOMFORT-B-W 30	Tarif KOMFORT-B-W 30
11,58 €	11,58 €
Tarif KOMFORT-B-W 20V	Tarif KOMFORT-B-W 20V
4,52 €	
PVB	PVB
19,16 €	19,16 €
peB 67/150	peB 67/150
35,49 €	35,49 €
gesetzlicher Vorsorgezuschlag	gesetzlicher Vorsorgezuschlag
15,19 €	
-----	-----
Zahlbeitrag	Gesamtbeitrag
296,54 €	206,57 €
	abzüglich Beitragsentlastung
	150,00 €
-----	-----
	Zahlbeitrag
	56,57 €

Empfehlung: 100% der KOMFORT-B+ 30, KOMFORT-B-E 50 und KOMFORT-B-W 30 Beiträge absichern.

**Vielen Dank für
Ihre Aufmerksamkeit!**